

就业信息平台用人单位操作指南

一、账号注册与认证

第一步：在浏览器中搜索打开天津师范大学就业信息网

网址：<http://tjnu.bysjy.com.cn/index>，点击单位登录/注册，在跳转后的页面点击注册



第二步：企业注册

步骤一：填写公司信息

单位名称

长沙市云聘网络科技有限公司

企查查

启信宝

统一社会信用代码

必填，18位统一社会信用代码 / 9位组织机构代码

下一步

第三步：填写账号信息

情况一：您的公司未曾注册云校招企业服务平台，则需要填写公司招聘相关的资料并由平台进行审核。平台将在 1~3 个工作日内审核完成，您可通过账号设置绑定“云校招企业服务平台”接收审核通知。

步骤三：企业认证资料

单位名称

统一社会信用代码

所在省份

湖南

所在城市

长沙

单位地址

固定电话

单位邮箱

必填，单位官方邮箱 如：yunyan@bibibi.net

招聘邮箱

必填，如：zhaopin@bibibi.net

邮编

必填，如：100000

单位性质

必填，请选择

所属行业

必填，请选择

影响到招聘信息的精准推送 学生邀约精准匹配

快聘云校招

帮助中心 我的简历 您好，张三 进入新版

长沙市云研网络科技有限公司

首页 职位管理 简历管理 人才中心 云校招 校园招聘 网签三方 道具商城

申请入驻山西大学

申请类型

入驻学校

业务说明

以下几种情况请选择入驻模式：
1、向学生发起网签。
2、向学生进行简历邀约。
3、开展云宣讲。
4、先入驻学校，后期开展招聘合作。
温馨提示：该模式下不带招聘业务信息，仅为了实现单位快速入驻。

信息渠道

推荐学校

必填，请选择

申请说明

必填，请填写申请说明

申请

情况二：您的公司已注册快招聘 | 云校招企业服务平台

（1）若公司曾经注册过快招聘 | 云校招企业服务平台，您可以申请加入该公司，管理员同意后您可以以公司成员身份登录。

步骤二：填写账号信息

提示：该公司之前已被注册，管理员是张璇，您可以选择向该管理员申请加入公司，或者申请成为管理员。

申请类型	<input checked="" type="radio"/> 申请加入公司 <input type="radio"/> 申请成为管理员 申请后请联系公司的管理员认证。
用户姓名	<input type="text" value="请输入您的真实姓名"/> *请输入您的真实姓名，否则审核不通过
所属部门	<input type="text" value="请输入所属部门"/>
联系手机	<input type="text" value="请输入手机（同时可用于账号登录）"/>
登录密码	<input type="password" value="....."/> 
图形验证码	<input type="text" value="图形验证码"/> 
手机验证码	<input type="text" value="请输入手机验证码"/> <input type="button" value="获取验证码"/>
<input type="button" value="提交"/>	

（2）当公司管理员出现更换/离职等情况，您可以申请成为管理员，提交相关证明材料后由平台认证（1~3 个工作日内审核完成），认证通过后您可以加入公司并成为公司管理员。

申请类型	<input type="radio"/> 申请加入公司 <input checked="" type="radio"/> 申请成为管理员 单位管理员只有一个，申请后可替代之前管理员，由平台认证，非管理员请勿申请。
用户姓名	<input type="text" value="请输入您的真实姓名"/> *请输入您的真实姓名，否则审核不通过
所属部门	<input type="text" value="请输入所属部门"/>
联系手机	<input type="text" value="请输入手机（同时可用于账号登录）"/>
登录密码	<input type="password" value="....."/> 
图形验证码	<input type="text" value="图形验证码"/> 
手机验证码	<input type="text" value="请输入手机验证码"/> <input type="button" value="获取验证码"/>
下载账号授权书模板（拍照上传）	
认证材料	<div><div>点击上传</div><div><input type="button" value="认证材料"/> <input type="button" value="清除图片"/></div></div> <div>认证材料</div>

填写完成后点击提交，等待管理员/平台审核通过后即可。若您需要接收审核通知，可根据页面提示关注“云校招企业服务平台”公众号接收消息。

提交成功

您的申请资料已成功提交，请等待管理员账号审核。

如您想收到我们发送的审核结果通知，请按照以下步骤，完成微信绑定：

1、请微信扫一扫下面的公众号二维码，关注“云校招企业服务平台”公众号



2、关注公众号后，再扫下面二维码，给您的账号绑定微信，完成绑定后即可收到审核结果通知。



第四步：登录企业平台



第五步：入驻高校



搜索需要入驻高校

辉见测试公司
BAA

首页 职位管理 简历管理 人才中心 云校招 校园招聘 网签三方 道具商城

云就业高校联盟·市场营销专场

单位报名截至：11月15日 23:00 面试时间：11月16日-17日 9:00-18:00

点我查看

入驻高校

天津生物

搜索签约高校

全国 0

安徽 0

北京 0

福建 0

甘肃 0

广东 0

广西 0

贵州 0

河北 0

河南 0

黑龙江 0

湖北 0

湖南 0

吉林 0

江苏 0

江西 0

辽宁 0

宁夏 0

青海 0

山东 0

山西 0

陕西 0

上海 0

四川 0

天津 0

西藏 0

云南 0

浙江 0

重庆 0

天津生物工程职业技术学院
天津 天津 应届共1657人

入驻

点击入驻

申请入驻天津生物工程职业技术学院

申请类型

☐ 双选会 ☐ 在线招聘 ☒ 仅入驻学校

业务说明

以下几种情况请选择谈入驻模式：
1、向学生发起网签。
2、向学生进行简历邀约。
3、开展云宣讲。
4、先入驻学校，后期开展招聘合作。
温馨提示：该模式下不带招聘业务信息，仅为了实现单位快速入驻。

信息渠道

☒ 推荐学院 ☐ 就业指导中心

必填，请选择

申请说明

必填，请填写申请说明

申请

业务说明

点击申请等待学校审核，审核通过可进行学生三方协议邀约

二、三方协议企业发起流程

第一步：企业申请入驻，学校审核

申请入驻天津生物工程职业技术学院

申请类型 ☐ 双选会 ☐ 在线招聘 ☒ 仅入驻学校

业务说明
以下几种情况请选择该入驻模式：
1、向学生发起网签。
2、向学生进行简历邀约。
3、开展云宣讲。
4、先入驻学校，后期开展招聘合作。
温馨提示：该模式下不带招聘业务信息，仅为了实现在单位快速入驻。

信息渠道 ☒ 推荐学院 ☐ 就业指导中心

必填，请选择

申请说明
必填，请填写申请说明

申请

业务说明

点击申请等待学校审核，审核通过可进行学生三方协议邀约

第二步：企业点击网签三方

辉见测试公司 BAA

首页 职位管理 简历管理 人才中心 云校招 校园招聘 网签三方 道具商城

云就业测试学校 2021 网签

可签约学生 待确认学生 已签约学生 已解约学生

010404

序号	学校/(届)学历	姓名	手机	身份证	生源地	学院/专业	操作
1	云就业测试学校 (2021) 本科生毕业	刘宇	**	*****0104		信息学院 信息工程	网签三方协议

2.选择需要签约的学校

1.点击网签三方

3.根据签约学生提供学号进行一个搜索

4.点击网签三方协议，进行签约信息填写

第三步：企业填写三方协议内容点击发起

协议书内容		填写说明
单位信息		
* 单位名称	辉见测试公司	
* 统一社会信用代码/组织机构代码	Y12345678945612369	
* 单位性质		
* 单位行业		
* 单位地址	中信广场	
* 工作职位类别	公务员	
* 单位联系人	小陈	
* 联系人电话	17673650377	
* 联系人email	719750541@qq.com	
* 报到证签发单位名称	测试	
* 报到证签发单位所在地	天津市和平区	
档案信息		
* 单位接收档案信息	<input type="radio"/> 是 <input checked="" type="radio"/> 否	
户口信息		
* 单位接收户口信息	<input type="radio"/> 是 <input checked="" type="radio"/> 否	
扩展信息		

保存

关闭

2. 点击保存

1. 企业如实填写每一项内容

第四步：企业点击发起，企业发起流程完成学生应约，三方协议等待学院/学校审核，学生拒绝企业三方协议发起失败

辉见测试公司

[首页](#)
[职位管理](#)
[简历管理](#)
[人才中心](#)
[云校招](#)
[校园招聘](#)
[网签三方](#)
[道具商城](#)

刘宇

2021届本科生毕业 | 信息学院 | 信工1701

签约进程

单位撤回
时间：2020-10-29

请在2020-11-18日前，完成处理

毕业生基本情况 学生发起或学生应约可见详情

姓名	刘宇	性别		出生年月	***	政治面貌	
专业	信息工程		联系方式	**			
身份证号	*****0104		学制		学历	本科生毕业	
移动电话	**	QQ	*****	协议书号			
家庭地址	*****						

协议书内容		填写说明
单位信息		
* 单位名称	辉见测试公司	

编辑

发起

关闭

确认发起签约

发起签约后，学生一旦应约且学院（校）审核通过即视为该协议书生效！确定发起签约？

取消

确定

协议书发起成功，等待学生进行应约

三、校园招聘

1、申请宣讲会

在【校园招聘>宣讲会】申请宣讲会，填写信息并提交后，学校将会在三个工作

日内进行审核并进行电话联系确定您的宣讲会场地以及时间，审核结果将会在微信公众号上以及 PC 端进行推送通知，请留意！

宣讲会

请输入学校名称

序号 学校名称 时间/场地 申请结果 审批说明 操作

1	天津财经大学珠江学院	宣讲：2020-11-4 14:30 教学楼302	不同意	测试	详情 申请在线招聘
2	天津艺术职业学院	宣讲：2020-10-13 16:00 测试数据 302	已删除	删除人员：褚星辰 删除时间：2020-10-13 09:54 测试	
3	天津城市建设管理职业技术学院	宣讲：2020-10-10 18:00 cs	不同意	cs	详情 申请在线招聘
4	益阳职业技术学院	宣讲：2020-10-8 8:30	已删除	删除人员：云研-魏辉见 删除时间：2020-10-08 19:38	
5	益阳职业技术学院	宣讲：2020-10-8 8:30	申请中		详情 申请在线招聘
6	天津交通职业学院	宣讲：2020-9-19 8:30 测试	已同意		详情 申请在线招聘
7	郑州信息工程职业学院	宣讲：2020-9-17 18:00 人力资源 招聘会	已删除	删除人员：云研-魏辉见 删除时间：2020-09-16 17:31	
8	郑州信息工程职业学院	宣讲：2020-9-16 18:00 人力资源 招聘会	已同意		详情 申请在线招聘
9	益阳职业技术学院	宣讲：2020-9-16 10:00 测试2	已同意		详情 申请在线招聘
10	云就业测试学校	宣讲：2020-9-14 13:00 宣讲场地- 2	已同意		详情 申请在线招聘

宣讲会

宣讲会学校

标题 (必填)

招聘需求

面试时间

申请说明

来选人数

带队领导

带队领导姓名

带队领导职务

宣讲现场对接人

对接人电话

申请

2、申请报名双选会

在【校园招聘>双选会】选择双选会“报名”，填写信息并提交后，学校将会在三个工作日内进行审核，审核结果将会在微信公众号以及 PC 端上进行推送通知，请留意！



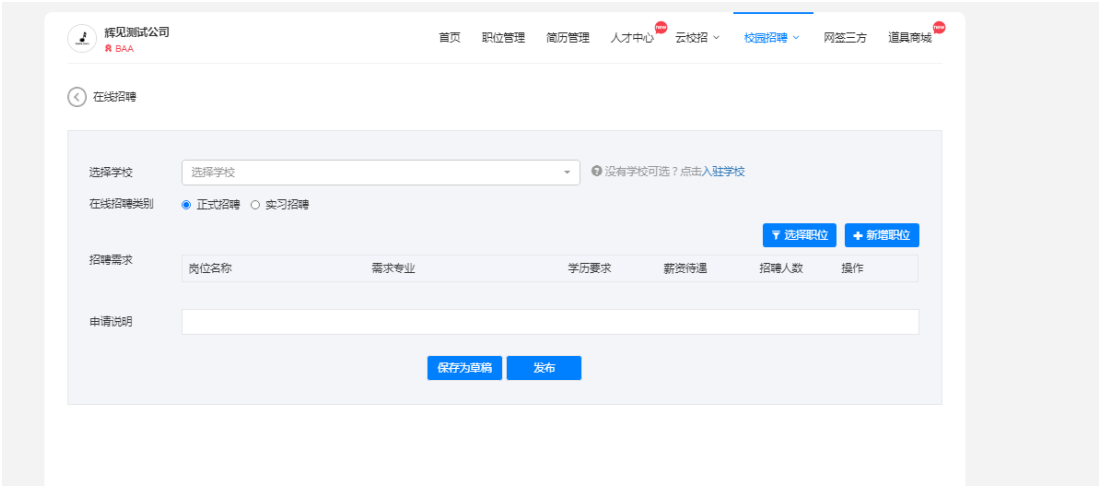
3、申请在线招聘

尚未入驻的学校请点击“入驻学校”，选择相应学校并点击“入驻”。（已入驻

相应学校则可直接在“在线招聘”模块中进行操作，可在该模块新增“招聘简章”）

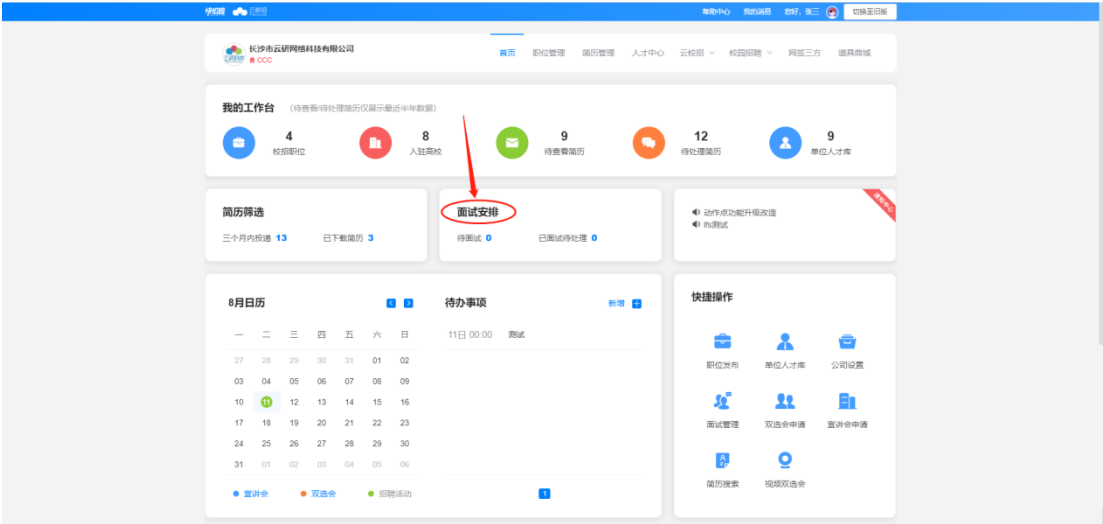


填写完成后点击“发布”，学校将会在两个工作日内进行审核，审核结果将会在微信公众号以及 PC 端上进行推送通知，请注意！



4、面试安排

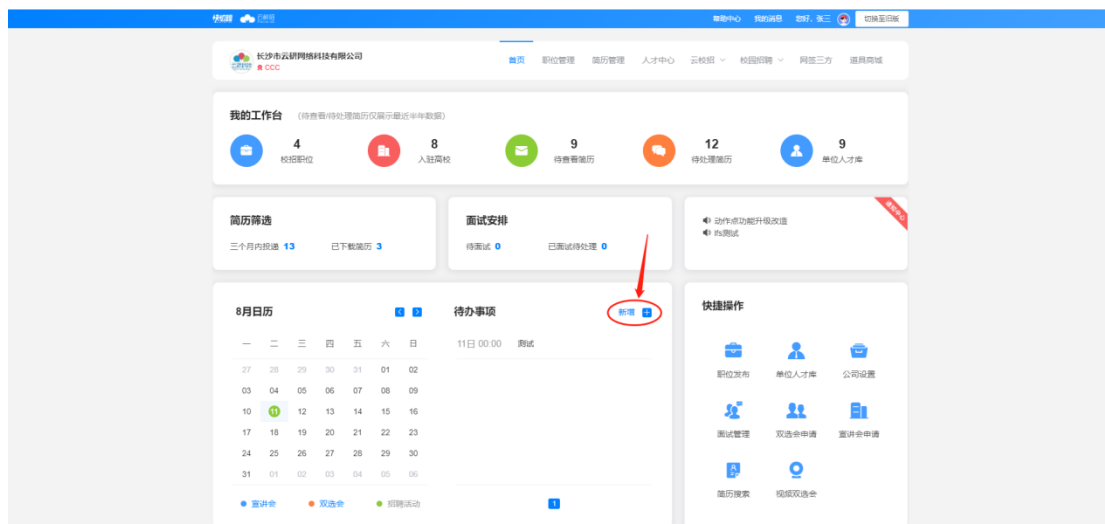
在【首页>面试安排】页点击“新增面试”，可选择“线下面试”或“学校远程面试”任一种方式，同时导入面试夹中需要面试的学生，可对学生群发通知。





5、校招日历/待办事项

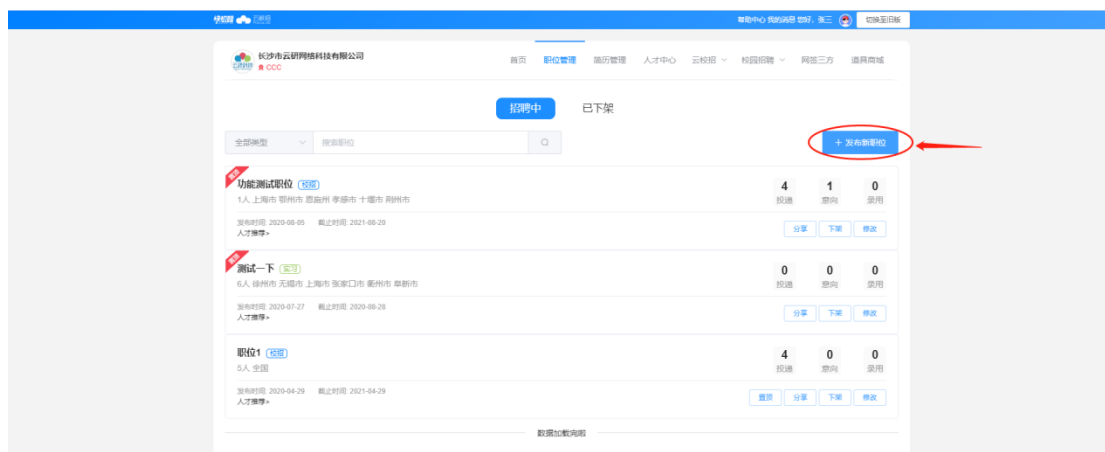
【首页>待办事项】分为宣讲会、双选会、招聘活动三种提醒类型，宣讲会 and 双选会根据举办时间自动同步过来，招聘活动可以点击待办事项右上角“新增”进行添加；



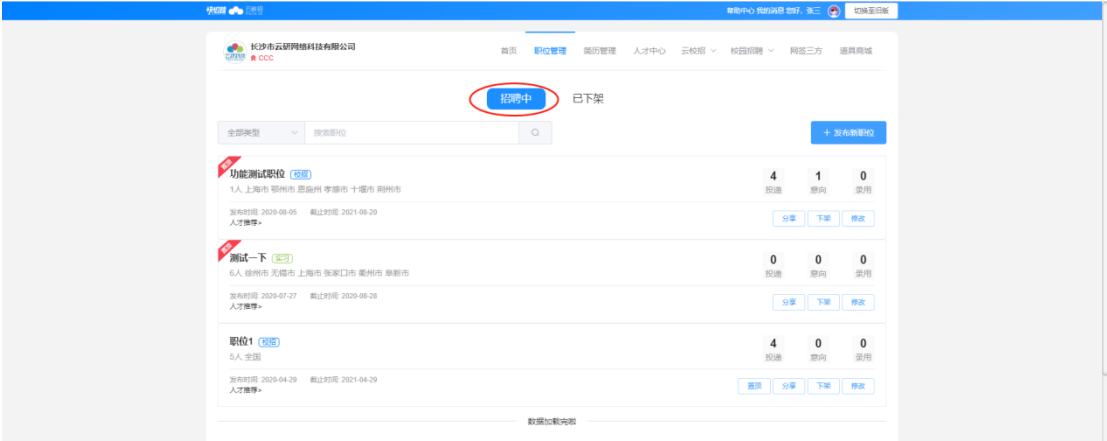
四、职位发布与管理

1、发布/下架职位

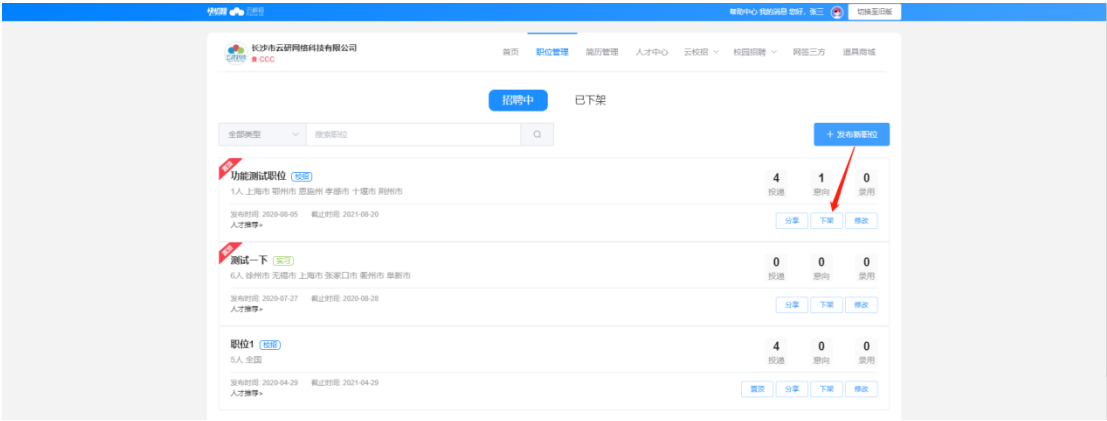
(1) 发布职位：点击【职位管理>新增】填写职位信息，点击底部“保存”即为职位发布；



发布的职位在“招聘中”列表展示。



(2) 下架职位：在“招聘中”列表点击下架弹出二次确认弹框；点击确定下架后职位状态变为已下架；



已下架职位在【职位管理>已下架】列表展示。



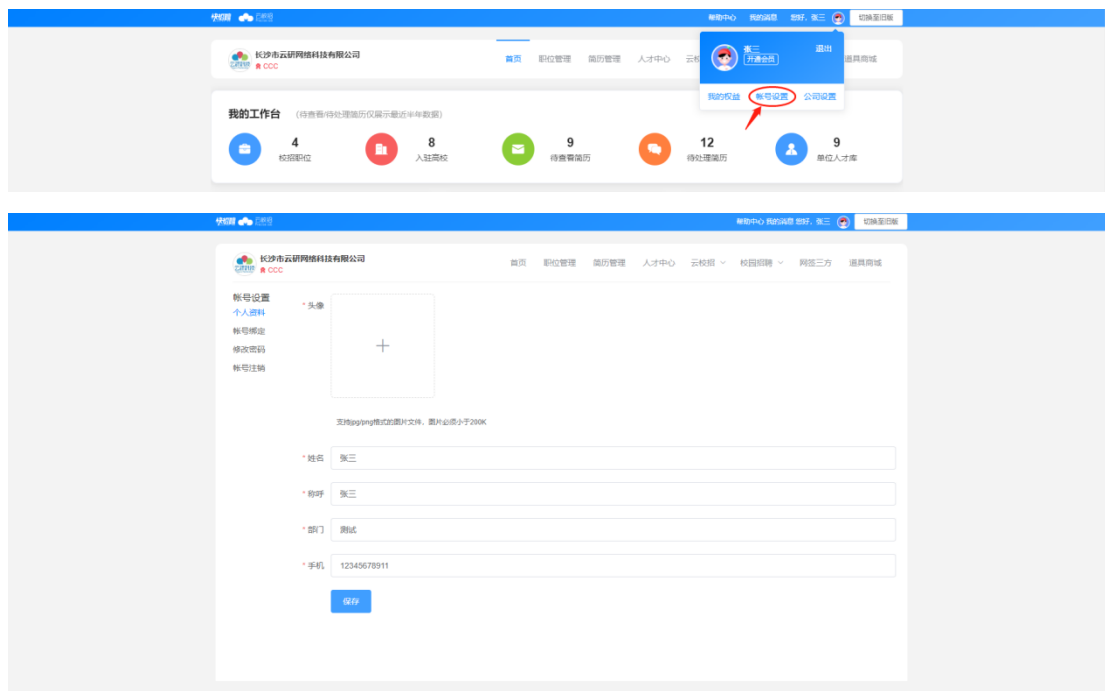
2、删除职位

删除职位：仅状态为已下架的职位支持删除操作，点击“已下架”列表的删除弹出二次确认弹框，点击确定删除将彻底删除该职位信息。

五、账号设置

1、修改个人资料

在【右上角头像>账号设置>个人资料】页可修改头像、姓名、昵称、部门四个信息，对求职者不展示姓名，仅展示昵称；



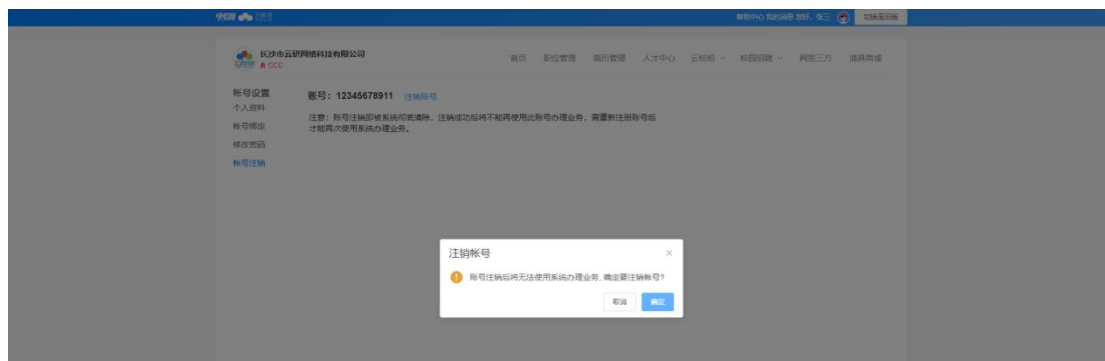
2、账号绑定/注销

在【右上角头像>账号设置>账号绑定】页可解绑微信，但账号需绑定申请账号手机号的微信，便于企业接收审核等相关通知信息；



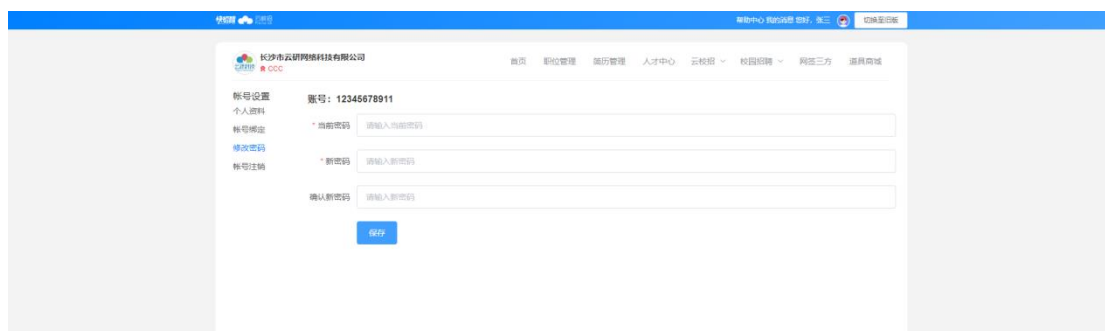
在【右上角头像>账号设置>账号注销】页注销账号，账号注销后将无法使用系统办理业务；





3、修改密码

在【右上角头像>账号设置>修改密码】页输入旧密码和新密码进修密码修改；



六、公司设置

1、修改企业资料

点击【右上角头像>公司设置】，可对企业的基本资料/认证信息/雇主品牌进行修改。修改内容后点击最下方保存即可；



认证信息修改后需重新发起认证，一个工作日审核完毕。

招聘设置

- 基本资料
- 认证信息
- 公司成员
- 雇主品牌
- 云研企信
- 申请管理员

基本资料

企业名称: 长沙市云研网络科技有限公司

不支持企业名称, 如需更改, 请注册和重新申请

HR管理员: 张三

所在省份: 北京

所在城市: 西城区

单位地址: 请填完整城市信息: 如: 深圳市云研互联科技

单位规模: 少于50人

固定电话: 0755-88888888

招聘电话: 12345678911

招聘邮箱: ygrhao@126.com

企业邮箱: 1@qq.com

2、管理公司成员

点击【右上角头像>公司设置】，然后点击左侧菜单【公司成员】，可进行成员的管理和设置。新增 HR、修改、重置密码、注销账户。

招聘设置

- 基本资料
- 认证信息
- 公司成员
- 雇主品牌
- 云研企信
- 申请管理员

我的工作台 (待查看待处理简历仅显示最近半年数据)

4 校招职位 | 8 入职离校 | 9 待查看简历 | 12 待处理简历 | 9 单位人才库

简历筛选 | **面试安排**

三个月内投递 13 | 已下载简历 3 | 待面试 0 | 已面试待处理 0

HR成员

请输入HR名称: [搜索框]

序号	HR姓名	所属部门	联系方式	状态	操作
1	张三		12345678911	已认证	修改 重置密码 注销账号

+ 新增HR

3、申请成为管理员

在【右上角头像>招聘设置>申请管理员】载管理员授权书后填写完成并盖好公章，拍照上传授权书后点击”申请成为管理员”，平台 1~3 个工作日内将会审核完成。

招聘设置

- 基本资料
- 认证信息
- 公司成员
- 雇主品牌
- 云研企信
- 申请管理员

申请管理员

管理员认证资料

请务必点击此处, 下载并填写管理员授权书后拍照上传 (最大支持2M)

云研科技

认证材料 | 上传照片